



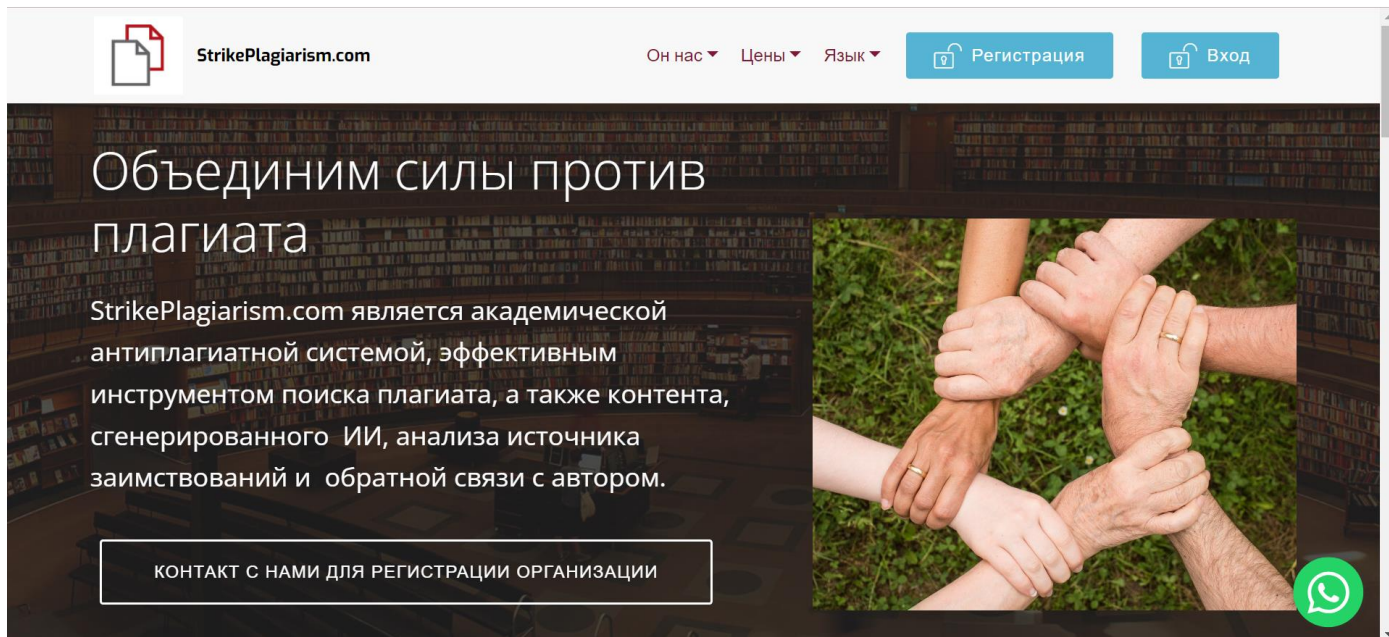
**StrikePlagiarism.com**

ORIGINALITY IS A VALUE

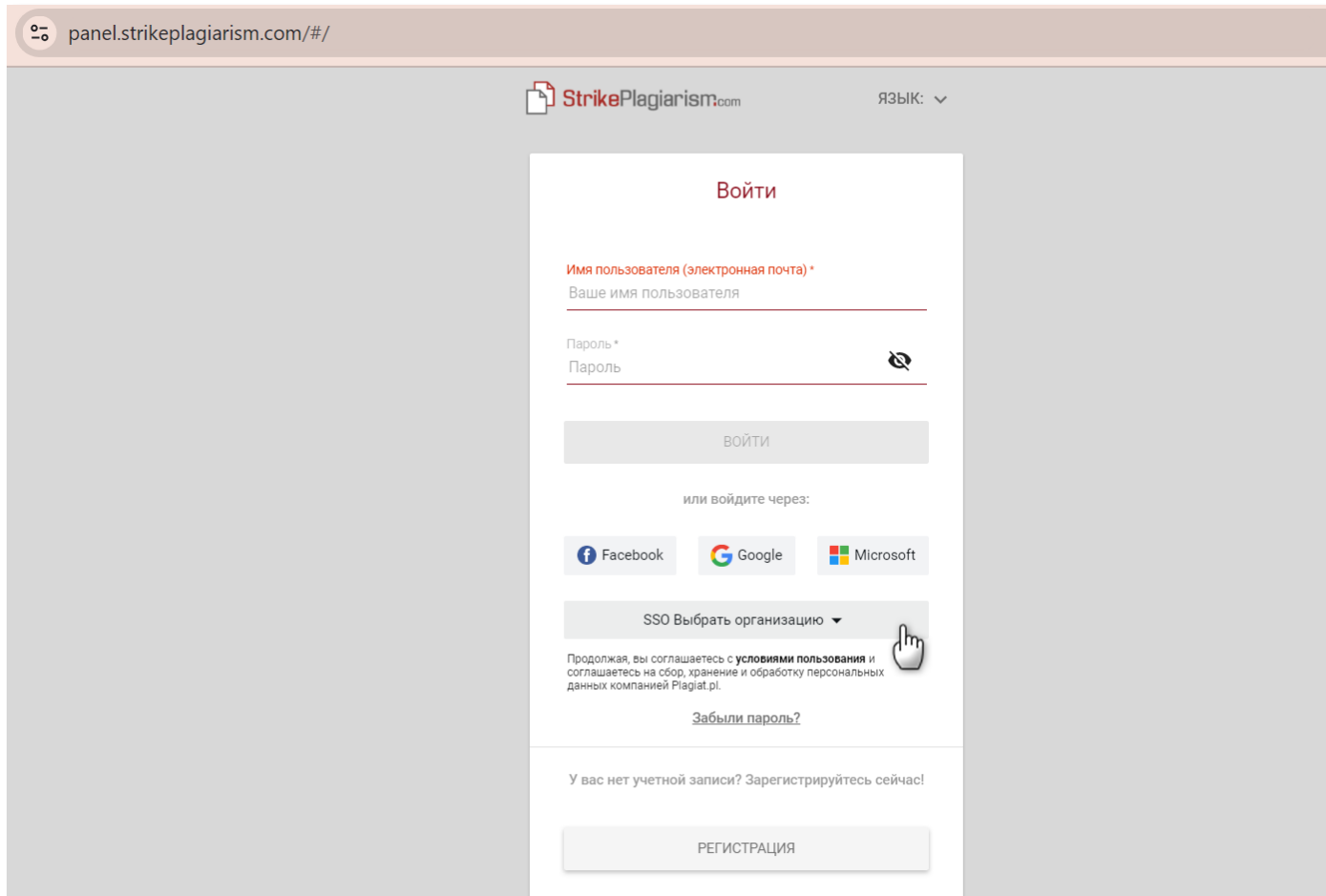
**ИНСТРУКЦИЯ СТУДЕНТУ  
для работы на платформе  
StrikePlagiarism.com**

# 1. Вход в StrikePlagiarism.com посредством SSO интеграции

Зайдите на сайт StrikePlagiarism.com или Plagiat.kz, нажмите на кнопку «Вход»



В окне входа нажмите на кнопку “SSO Выбрать организацию” и выберите свой университет



StrikePlagiarism.com ЯЗЫК: ▾

## Войти

Имя пользователя (электронная почта) \*

Ваше имя пользователя

Пароль \*

Пароль


ВОЙТИ

или войдите через:

Facebook Google Microsoft

SSO Выбрать организацию ▾

- University of Southern Denmark, SDU
- Satbayev University
- Universitat de València
- University of Tartu
- Tallinn University



Введите Логин (электронная почта) и Пароль

Microsoft

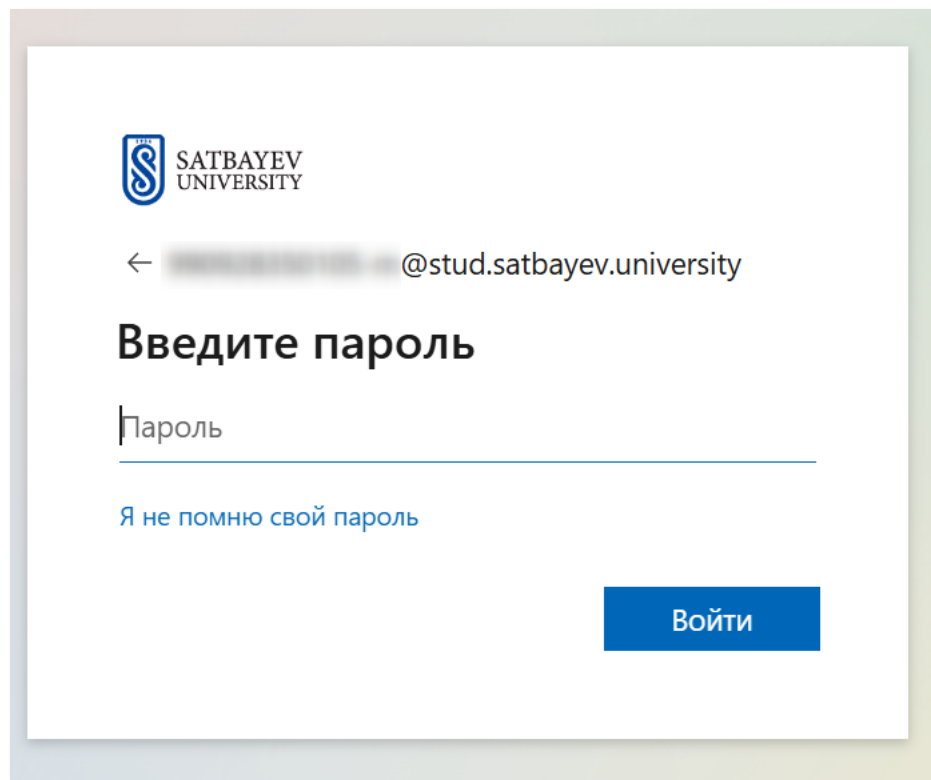
## Войти

Электронная почта, телефон или Skype

Нет учетной записи? [Создайте ее!](#)

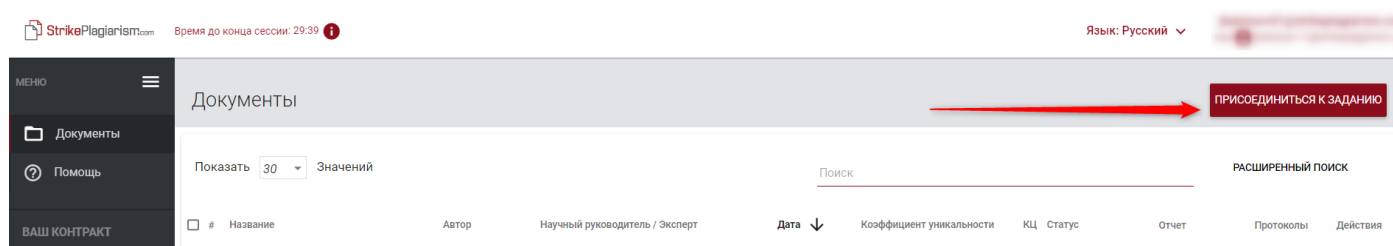
[Не удается получить доступ к своей учетной записи?](#)

Назад Далее

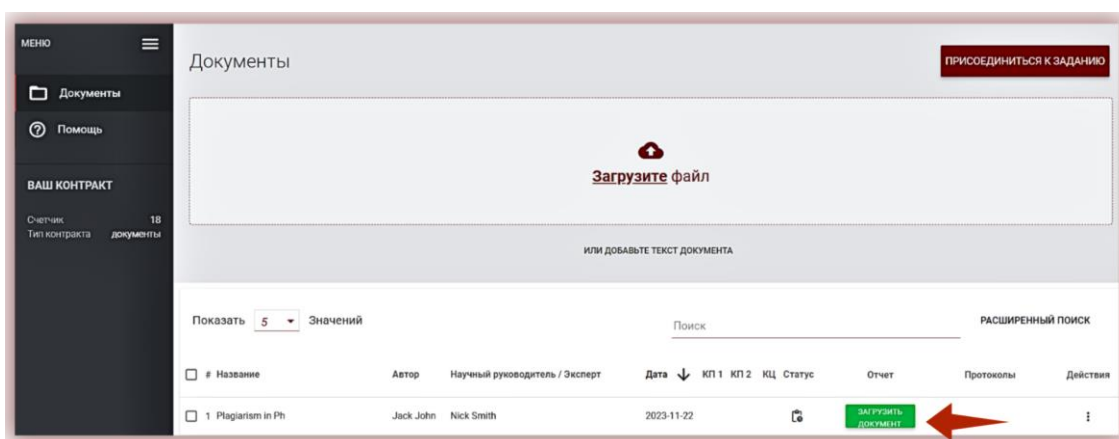


## 2. Функционал Задания

После того как преподаватель сгенерирует Короткое название Задания, то передает его студенту (в списке документов в правом верхнем углу студенту необходимо нажать на Присоединиться к заданию, вписав в соответствующее поле Короткое название Задания). Если Короткое Название не имеет в своем содержании ошибок, то система сгенерирует черновик для загрузки в него документа.



Авторизовавшись, обучающийся входит на свою учетную запись. Нажимает на кнопку «Присоединиться к Заданию», вводит код/краткое название Задания. После входа в Задание отображается кнопка **ЗАГРУЗИТЬ ДОКУМЕНТ** для загрузки документа в Задание.



Студент может скорректировать название работы при условии активации данной опции со стороны преподавателя. Далее нажмите кнопку **ПРОВЕРИТЬ**.

В случае, если документ был отправлен на корректировку автору, автор загружает очередную версию своей работы, нажимая на кнопку **ЗАГРУЗИТЬ ПОВТОРНО**.

Документ может быть загружен повторно в одно и тоже задание столько раз, сколько раз он был возвращен на исправление. Администратор может ограничить количество повторных проверок на панели Администратора.

## Статусы “Задания”

Задания имеют несколько статусов:

- В процессе реализации. 📁
- Дедлайн подачи завершен. 😊



- Если обучающиеся загружают работы после дедлайна, работы будут отмечены символом.
- Задание закрыто.

Закрыть задание или отредактировать можно, нажав на три точки под “Действиями”.

Показать	5	Значений	Показать только мои	Поиск	РАСШИРЕННЫЙ ПОИСК							
#	Название	Автор	Научный руководитель / Эксперт	Дата	КП 1	КП 2	КЦ	Статус	Отчет	Протоколы	Действия	
1	Plagiarism in wikipedia	Test 1	Nick Smith	2023-08-15	99,98%	99,98%	0,00%					
2	Plagiarism in wikipedia	Test 2	Nick Smith	2023-08-15	100,00%	100,00%	1,14%					
3	Plagiarism in wikipedia	Test 3	Nick Smith	2023-08-15	20,37%	5,22%	0,00%					
4	Plagiarism in wikipedia	Test 4	Nick Smith	2023-08-15	20,44%	5,24%	0,00%					
5	Plagiarism in wikipedia	Test 5	Nick Smith	2023-08-15	2,66%	1,55%	2,61%					

### 3. Список документов

В разделе Меню на учетной записи пользователя отображается вкладка “Документы”, в которой доступен список документов, добавленных в систему.

Показать	5	Значений	Показать только мои	Поиск	РАСШИРЕННЫЙ ПОИСК							
#	Название	Автор	Научный руководитель / Эксперт	Дата	КП 1	КП 2	КЦ	Статус	Отчет	Протоколы	Действия	
1	Plagiarism in wikipedia	Test 1	Nick Smith	2023-08-15	99,98%	99,98%	0,00%					
2	Plagiarism in wikipedia	Test 2	Nick Smith	2023-08-15	100,00%	100,00%	1,14%					
3	Plagiarism in wikipedia	Test 3	Nick Smith	2023-08-15	20,37%	5,22%	0,00%					
4	Plagiarism in wikipedia	Test 4	Nick Smith	2023-08-15	20,44%	5,24%	0,00%					
5	Plagiarism in wikipedia	Test 5	Nick Smith	2023-08-15	2,66%	1,55%	2,61%					


Данные, отображаемые в списке документов:


- Название работы,
- Автор,
- Научный руководитель / Эксперт,
- Дата загрузки,
- Значения коэффициентов подобию, уникальности и цитат,
- Статус работы,
- Иконка-ссылка на отчет подобию,
- Индикатор, того есть ли в работе

- Иконка-ссылка на протоколы оценки (добавляются отделом поддержки),
- Действия над документами.

Статус документа:


**идет процесс обработки** (анализ); 


**проверен**   
(документ был проверен системой, отчет подобия не был оценен);


**выбран для базы данных**   
(документ в процессе индексирования, еще не добавлен в базу данных, но также не используется для сравнения);

**добавлен в базу данных**   
(документ, используется в качестве сравнительного материала для последующих проверок);


**отклонен** (документы, отчет подобия которых был отрицательно оценен координатором); 




**возвращен на доработку**   
(документ был отправлен научным руководителем/ экспертом на корректировку автору/студенту);

**после установленного срока**   
если документ представлен после установленного срока (документ представлен в режиме “Назначение”);

**предоставлен вовремя**   
(документ предоставлен в режиме назначения)

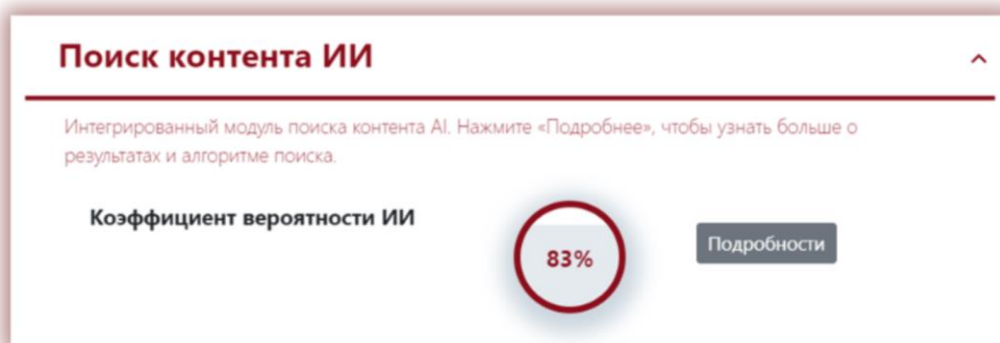
С дополнительной информацией о документе можно ознакомиться, нажав на документ в списке документов, система развернет детали документа.

**Полная версия отчета подобия доступна в списке документов при нажатии на иконку** 

24 Плагат в Казахстане		Nick Smith	2023-08-13 6,42% 0,00% 0,00%			
Идентификационный номер документа	34794474	Тип документа	Статья			
Пользователь		Формат файла	txt			
Дата загрузки файла	2023-08-13 23:19	Размер	2265			
Дата отчета	2023-08-13 23:20	Приоритетная проверка	Нет			
Подразделение	Test Standard					

## 4. Режим поиска контента, сгенерированного искусственным интеллектом (ИИ)

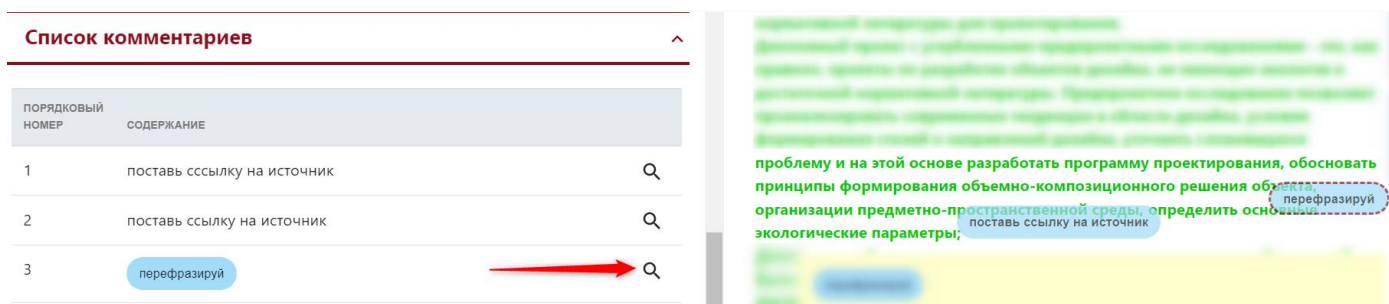
В случае проверки документа на наличие ИИ система сгенерирует отчет контента ИИ, который будет доступен в рамках Интерактивного Отчета Подобия в особой секции, который называется "Поиск контента ИИ".



Для просмотра содержания отчета ИИ, а также анализа документа на наличие ИИ, необходимо открыть отчет, нажав на кнопку "Подробнее" в секции "Поиск контента ИИ". Подробную информацию о модуле поиска контента ИИ и интерпретации результатов поиска контента ИИ, вы можете узнать в инструкции по интерпретации отчета подобия.

### Обратная связь преподавателя

Преподаватель может указать автору замечания в отчете при комментариях.



После открытия интерактивного отчета подобия, нажмите на закладку «Список комментариев», а затем нажмите на лупку, чтобы система автоматически подвела текст на уровень зрения, часть текста, к которому данный комментарий относится. Автор может принять замечания во внимание, после коррекции своей работы выслает ее повторно преподавателю.



## 5. Отчет подобия и его интерпретация

Время проверки документа не превышает 24 часов. Однако, как правило, проверка не занимает и нескольких минут.

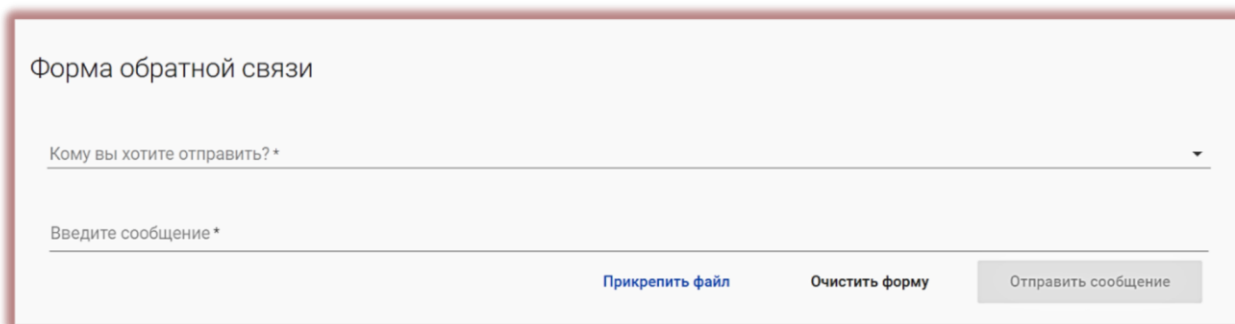
После завершения проверки документа система автоматически отправляет на пользовательский адрес электронной почты информацию об отчете подобия с доступом к интерактивному отчету. В приложении прикрепляются краткий и полный формат отчета.

Чтобы правильно интерпретировать полученные результаты анализа, мы рекомендуем вам ознакомиться с **Инструкцией по интерпретации отчета подобия**, доступной также на учетной записи пользователя во вкладке **“Помощь”**.

## 6. Помощь

Во вкладке “Помощь” доступны инструкции, видео-презентации, а также ответы на часто задаваемые вопросы (ЧАВО).

В случае возникновения каких-либо вопросов, связанных с работой системы, обратитесь к администратору университета антиплагиатной системы.



Форма обратной связи

Кому вы хотите отправить? \*

Введите сообщение \*

Прикрепить файл    Очистить форму    Отправить сообщение

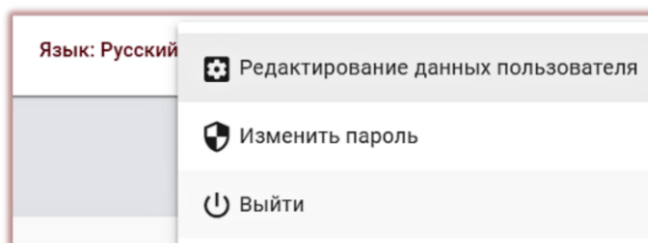
Пользователь может воспользоваться формой обратной связи, которая расположена внизу ЧАВО.

Если проблема не решена, обратитесь в службу поддержки клиента, используя обратную форму связи, или отправив электронное письмо по адресу: [contact@strikeplagiarism.com](mailto:contact@strikeplagiarism.com)

## 7. Редактирование данных и выход

“Редактирование данных пользователя”, “Изменение пароля” и кнопка “Выход” доступны в верхней панели учетной записи при нажатии на имя пользователя.

Основные данные пользователя могут быть отредактированы только Администратором университета антиплагиатной системы.



**Мы желаем успешной работы с антиплагиатной системой!**